

SITUACIÓN COVID-19 EN

# CENTROS RESIDENCIALES

PARA PERSONAS MAYORES, CON DISCAPACIDAD  
Y/O EN SITUACIÓN DE DEPENDENCIA

**BOLETIN 2**

23 de abril de 2020



**#ESTE  
VIRUS  
LO  
PARAMOS  
UNIDOS**

# **CENTROS RESIDENCIALES**

PARA PERSONAS MAYORES, CON DISCAPACIDAD  
Y/O EN SITUACIÓN DE DEPENDENCIA

Este **BOLETÍN** se ha diseñado con la intención de ofrecer información transparente relativa al impacto de la pandemia COVID-19 en los centros residenciales de la Comunidad Autónoma de Cantabria y en él se podrá consultar la situación actual y la evolución de la pandemia en todos los centros residenciales que atienden a personas mayores, con discapacidad y/o en situación de dependencia.

La información recopilada por la Dirección General de Políticas Sociales procede de diversas fuentes, contando con la especial colaboración de todos los y las responsables de los centros residenciales de Cantabria que diariamente facilitan a esta dirección general la información solicitada por el Ministerio de Sanidad. Asimismo, la intensa labor de los profesionales sanitarios del Servicio Cántabro de Salud, en la toma de muestras, seguimiento y tratamiento de todas las personas, tanto de profesionales como de residentes es recopilada tanto por la gerencia del SCS como por la DG de Salud pública, completando la imagen de la realidad de la epidemia y su respuesta en Cantabria. Esta información permite hacer un seguimiento de los efectos de la pandemia ayudando a tomar las decisiones necesarias en cada momento.

La publicación pormenorizada de esta información se realiza a demanda de las entidades y empresas del sector, considerando las Direcciones Generales de Políticas Sociales y de Salud Pública que hacer pública esta información sobre todos los centros residenciales, y especialmente de aquellos afectados por la COVID-19, se realiza en aras del derecho a la salud y que la información de los datos individuales del número de personas afectadas y la situación epidemiológica de cada uno de los centros residenciales no vulnera la Ley de Protección de Datos ya que, en ningún momento, se facilitan datos de personas físicas.

Entendemos que la publicación de esta información redundará en una mayor transparencia del trabajo que día a día llevan a cabo los profesionales de los centros de atención, de los servicios de salud y del Instituto Cántabro de Servicios Sociales acerca de la evolución de la pandemia ocasionada por la COVID-19 y el mejor antídoto frente a especulaciones y bulos.

Por último, cabe recordar que la fuente oficial de información epidemiológica es la Dirección General de Salud Pública y el Servicio Cántabro de Salud, por lo que la información ofrecida en este **BOLETÍN** está en permanente revisión y depuración.

Más información:

[SCS - Situación epidemiológica de la COVID-19 en CANTABRIA](#)

[ICANE - Situación epidemiológica del Coronavirus \(COVID-19\) en Cantabria](#)

**CENTROS  
RESIDENCIALES**PARA PERSONAS MAYORES, CON DISCAPACIDAD  
Y/O EN SITUACIÓN DE DEPENDENCIA

# PRUEBAS REALIZADAS

Fuente: Servicio Cántabro de Salud

	TOTAL	POSITIVOS		NEGATIVOS		MUESTRA INVIABLE	
		n	%	n	%	n	%
RESIDENTES	3.848	822	21,36%	3.021	78,51%	5	0,13%
PROFESIONALES	1.123	195	17,36%	928	82,64%	0	0,00%
<b>TOTAL</b>	<b>4.971</b>	<b>1.017</b>	<b>20,46%</b>	<b>3.949</b>	<b>79,44%</b>	<b>5</b>	<b>0,10%</b>

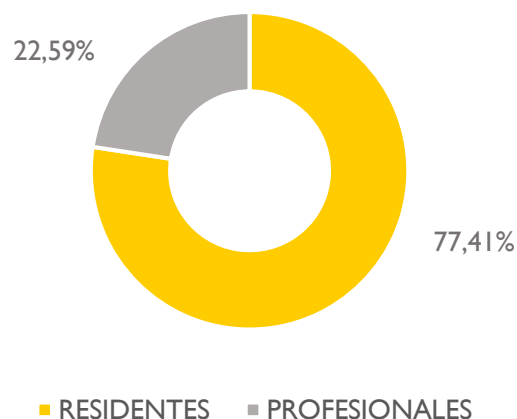
## Pruebas realizadas respecto al total de RESIDENTES y de PROFESIONALES:

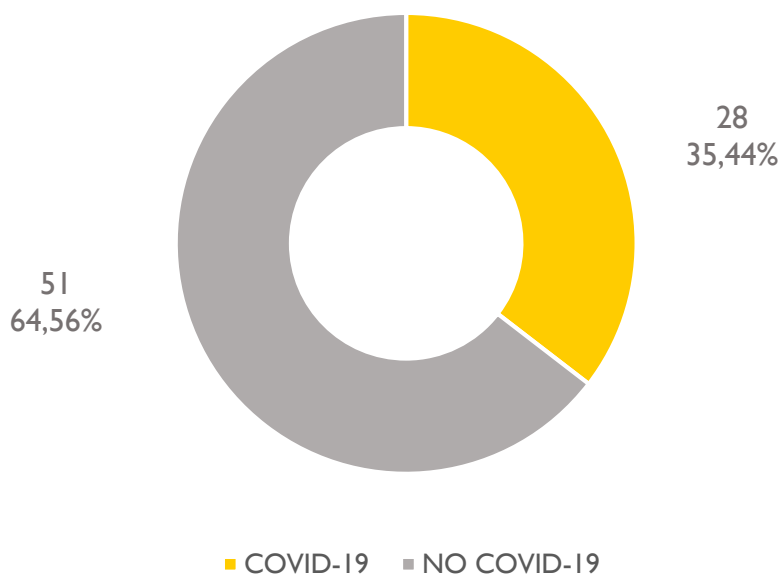
	TOTAL*	PRUEBAS	PORCENTAJE
RESIDENTES	6.376	3.848	60,35%
PROFESIONALES	4.553	1.123	24,67%

\* Total de RESIDENTES y PROFESIONALES a fecha 8 de marzo

## Pruebas realizadas a RESIDENTES y a PROFESIONALES respecto del total:

	TOTAL	PORCENTAJE
RESIDENTES	3.848	77,41%
PROFESIONALES	1.123	22,59%
<b>TOTAL</b>	<b>4.971</b>	<b>100,00%</b>



**CENTROS  
RESIDENCIALES**PARA PERSONAS MAYORES, CON DISCAPACIDAD  
Y/O EN SITUACIÓN DE DEPENDENCIA**Centros residenciales con RESIDENTES y/o PROFESIONALES COVID-19 positivos:****Evolución semanal de las pruebas realizadas:**

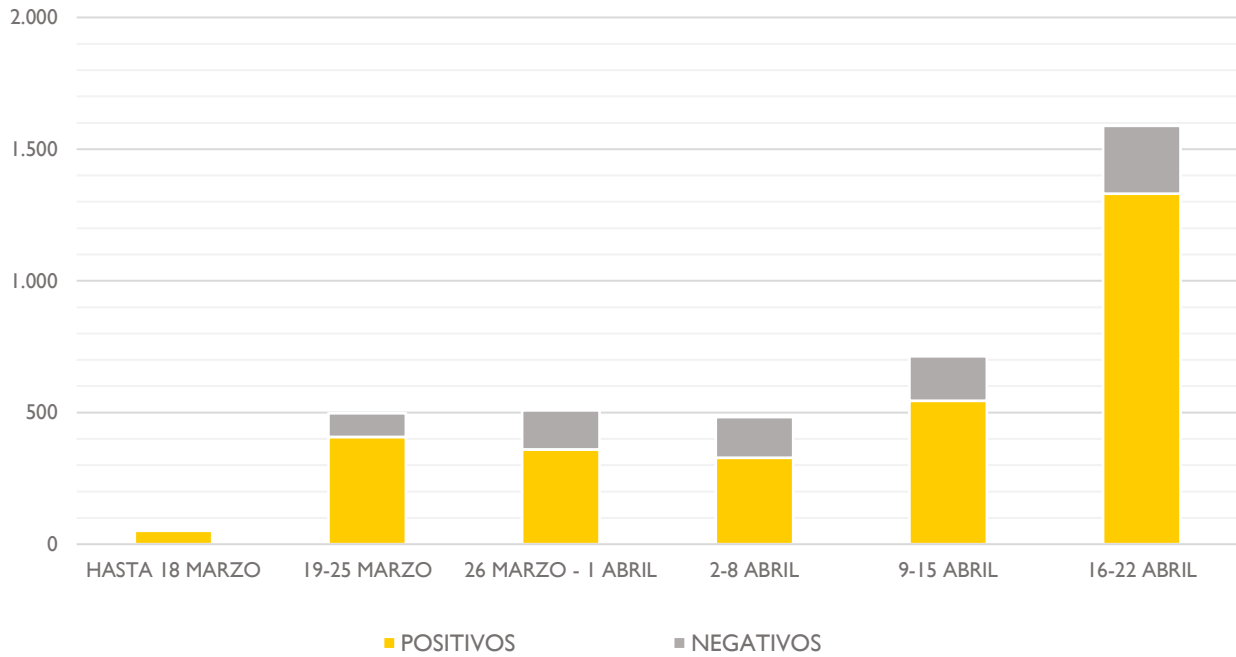
SEMANA	RESIDENTES		PROFESIONALES		TOTAL
	POSITIVOS	NEGATIVOS	POSITIVOS	NEGATIVOS	
HASTA 18 MARZO	51	2	1	12	66
19-25 MARZO	407	90	31	81	609
26 MARZO - 1 ABRIL	360	148	45	109	662
2-8 ABRIL	328	155	48	130	661
9-15 ABRIL	544	169	30	151	894
16-22 ABRIL	1.331	258	40	445	2.074
<b>TOTAL</b>	<b>3.021</b>	<b>822</b>	<b>195</b>	<b>928</b>	<b>4.966*</b>

\* A esta cifra hay que añadir las 5 PRUEBAS INVIABLES hasta completar las 4.971 pruebas realizadas.

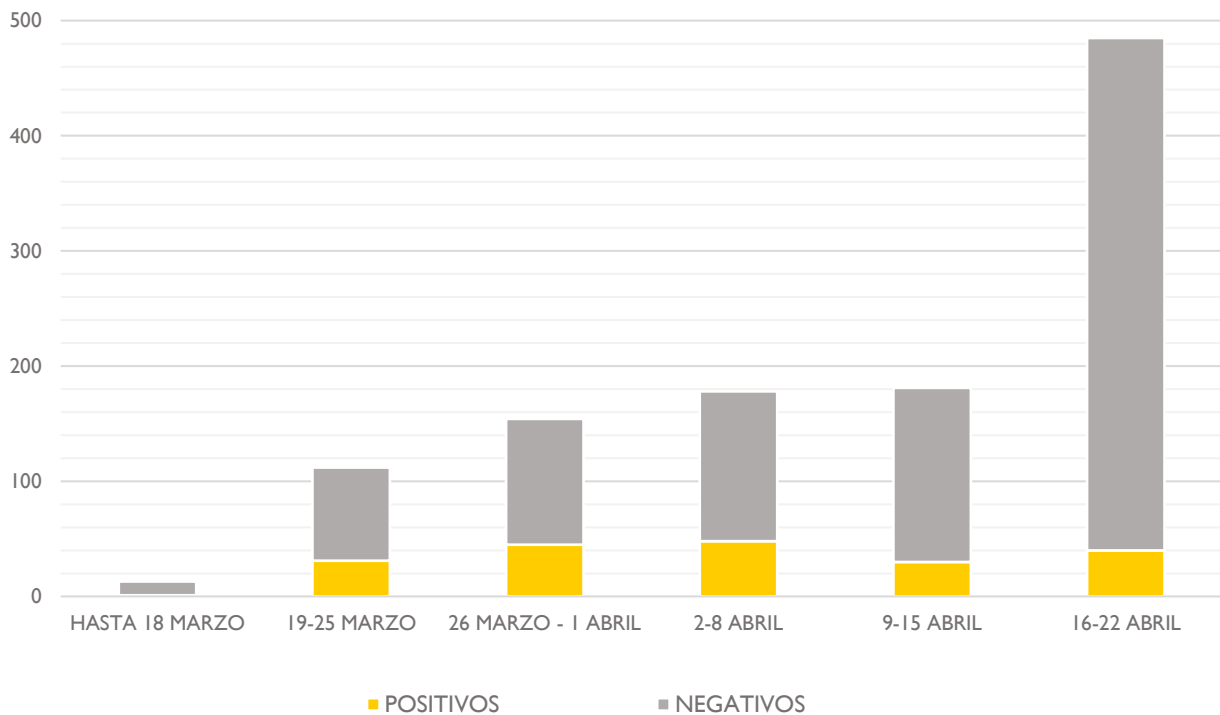
# CENTROS RESIDENCIALES

PARA PERSONAS MAYORES, CON DISCAPACIDAD Y/O EN SITUACIÓN DE DEPENDENCIA

## Evolución semanal de las pruebas realizadas a RESIDENTES:



## Evolución semanal de las pruebas realizadas a PROFESIONALES:



**CENTROS  
RESIDENCIALES**PARA PERSONAS MAYORES, CON DISCAPACIDAD  
Y/O EN SITUACIÓN DE DEPENDENCIA**Distribución pruebas realizadas por centros:**

CENTRO RESIDENCIAL	RESIDENTES		PROFESIONALES	
	POSITIVOS	NEGATIVOS	POSITIVOS	NEGATIVOS
<b>RESIDENCIAS P. MAYORES</b>				
ALBORADA	0	26	0	2
ASILO SAN CANDIDO	47	197	7	28
ASILO SAN JOSE	233	599	33	38
BALLESOL- SAN FELICES	0	8	1	5
BIMBILES	0	5	0	2
CAD LAREDO	13	54	9	75
CAD SAN MIGUEL	0	35	0	5
CAD SANTA EULALIA	0	8	0	2
CAD SANTANDER	0	23	1	15
DE LA HOZ	0	7	0	0
DE MAYORES LIERGANES	0	10	0	2
DOMUSVI LIENCRES	0	20	0	6
DOMUSVI STELLA MARIS	0	25	1	3
EL ESTANQUE	0	3	0	0
EL PILAR	0	1	0	0
FELIX DE LAS CUEVAS	0	101	1	44
FUENTE VENTURA	38	27	12	10
GERIATRICA PUENTE VIESGO	0	30	0	11
HIJOS DE MAR	0	11	0	3
LA ARBOLEDA	0	1	0	0

**CENTROS  
RESIDENCIALES**PARA PERSONAS MAYORES, CON DISCAPACIDAD  
Y/O EN SITUACIÓN DE DEPENDENCIA

CENTRO RESIDENCIAL	RESIDENTES		PROFESIONALES	
	POSITIVOS	NEGATIVOS	POSITIVOS	NEGATIVOS
LA CARIDAD	8	240	1	137
LA CASA DE TAGLE BRACHO	0	2	0	6
LA ENCINA	0	0	0	0
LA LOMA	57	194	6	12
LAS ALONDRAS	0	0	0	0
LAS ANJANAS	0	11	0	5
LAS CUMBRES	0	7	0	2
LAS MAGNOLIAS	0	6	0	0
LIMPIAS	24	56	11	16
LOS REMEDIOS	0	8	0	2
LOS ROBLES	62	132	4	33
LUSANZ CANTABRIA	60	88	3	7
MADERNIA	0	21	0	37
MARIA DA LUZ	0	2	0	4
MIXTA SAN JOSE	0	49	0	3
MUNICIPAL TERCERA EDAD	0	9	0	3
NTRA. SEÑORA DEL CARMEN	0	5	1	3
ORPEA SANTANDER	0	70	0	2
PADRE MENNI	13	110	0	0
QUIJAS	0	10	0	4
RELIGIOSAS ANGELICAS	0	3	0	0
SAGRADA FAMILIA	99	59	28	45

**CENTROS  
RESIDENCIALES**PARA PERSONAS MAYORES, CON DISCAPACIDAD  
Y/O EN SITUACIÓN DE DEPENDENCIA

CENTRO RESIDENCIAL	RESIDENTES		PROFESIONALES	
	POSITIVOS	NEGATIVOS	POSITIVOS	NEGATIVOS
SAN CIPRIANO	0	6	1	7
SAN FRANCISCO	1	35	0	34
SAN FRANCISCO II	0	4	0	0
SAN PEDRO	0	11	0	0
SAN ROQUE	0	9	0	3
SANITAS RESID. SANTANDER	0	12	0	4
SANTA ANA	7	108	0	0
SANTA ANA- FUND. PIA PIELAGO	28	41	2	33
SANTA LUCIA	0	13	0	1
SANTA MARIA SOLEDAD	0	0	0	0
VALDÁLIGA	0	9	0	5
VALLE DE TORANZO	0	10	0	5
VEGA DE PAS	0	3	0	2
VILLA CICERO	0	51	0	2
VIRGEN DE LA BARQUERA	0	14	0	1
VIRGEN DE LA SALUD	0	3	0	7
VIRGEN DE LA VELILLA	0	2	0	0
VIRGEN DE VALENCIA	15	28	6	20
VIRGEN DEL FARO	1	50	0	15
VIRGEN DEL MAR	0	0	0	0
VIRGEN DEL PILAR	1	99	0	70
VITALITAS SAN JOSE	0	39	0	11



# CENTROS RESIDENCIALES

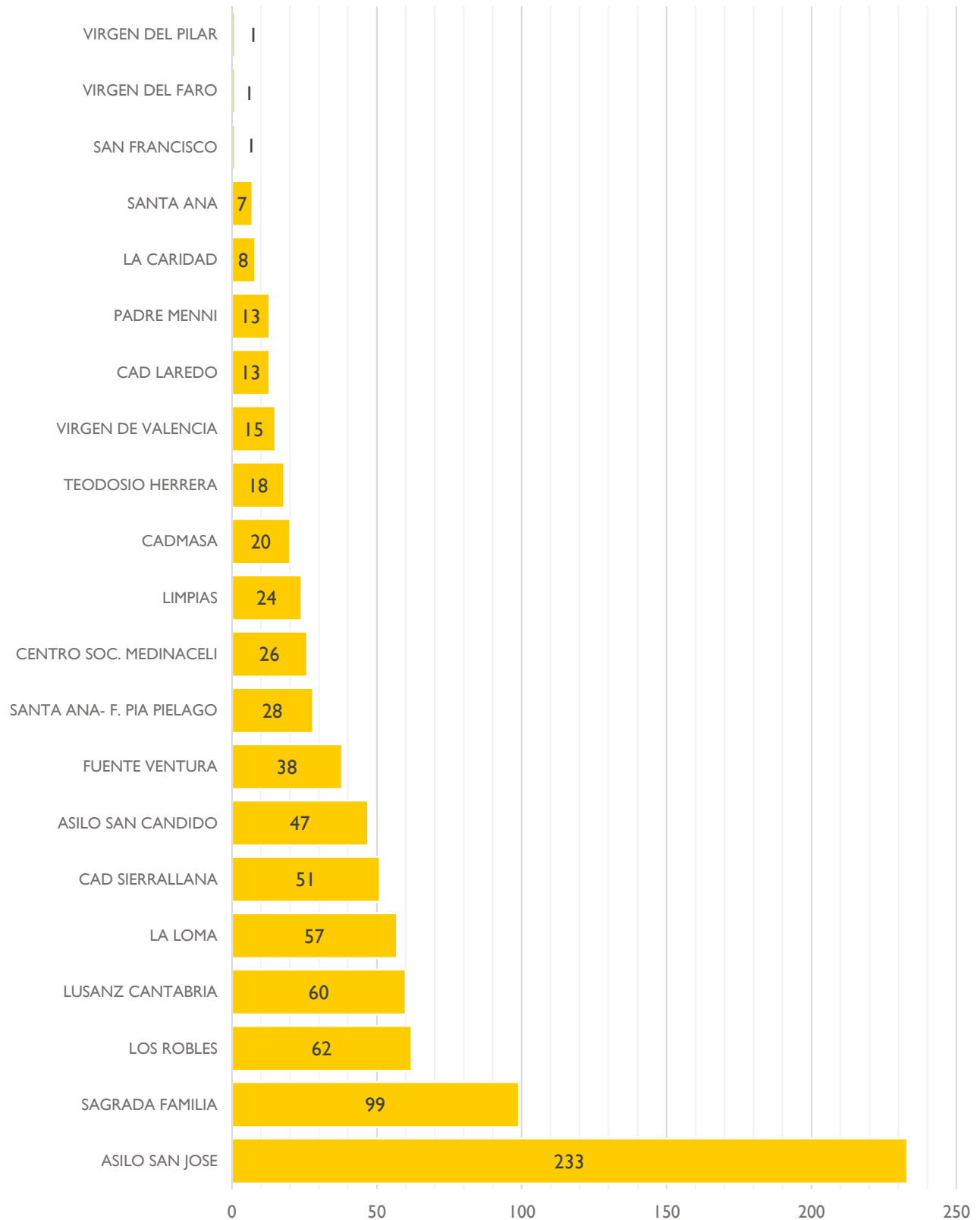
PARA PERSONAS MAYORES, CON DISCAPACIDAD Y/O EN SITUACIÓN DE DEPENDENCIA

CENTRO RESIDENCIAL	RESIDENTES		PROFESIONALES	
	POSITIVOS	NEGATIVOS	POSITIVOS	NEGATIVOS
<b>RESIDENCIAS 24 H. P. CON DISCAPACIDAD</b>				
CAD SIERRALLANA	51	31	44	46
CADMASA	20	24	5	33
CENTRO SOC. MEDINACELI	26	47	17	30
FERNANDO ARCE	0	8	1	6
LA ALBARCA	0	2	0	0
TEODOSIO HERRERA	18	79	0	0
<b>RESIDENCIAS AT. BASICA P. CON DISCAPACIDAD</b>				
AMICA - CASA HELIOS	0	3	0	2
AMICA - CASA MATIAS	0	1	0	2
AMPROS - HOGAR-I	0	0	0	4
AMPROS - VILLA AMALIA	0	1	0	1
AMPROS SANTANDER	0	1	0	1
ASPACE	0	0	0	3
EDIFICIO JADO	0	2	0	7
FERNANDO ARCE II	0	0	0	0
LA CABAÑA	0	1	0	0

# CENTROS RESIDENCIALES

PARA PERSONAS MAYORES, CON DISCAPACIDAD Y/O EN SITUACIÓN DE DEPENDENCIA

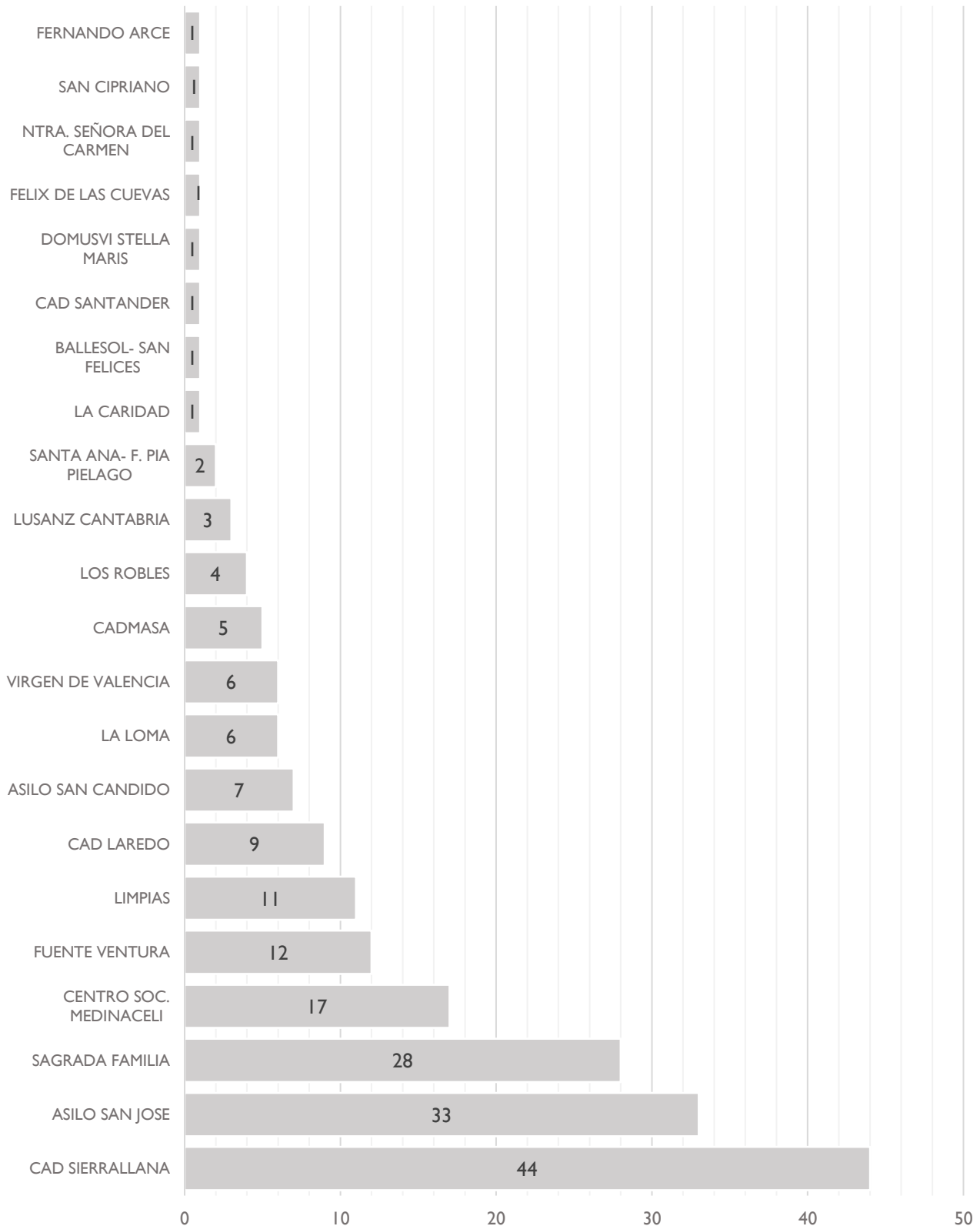
## Centros con RESIDENTES COVID-19 positivos:



# CENTROS RESIDENCIALES

PARA PERSONAS MAYORES, CON DISCAPACIDAD Y/O EN SITUACIÓN DE DEPENDENCIA

## Centros con PROFESIONALES COVID-19 positivos:



# CENTROS RESIDENCIALES

PARA PERSONAS MAYORES, CON DISCAPACIDAD Y/O EN SITUACIÓN DE DEPENDENCIA

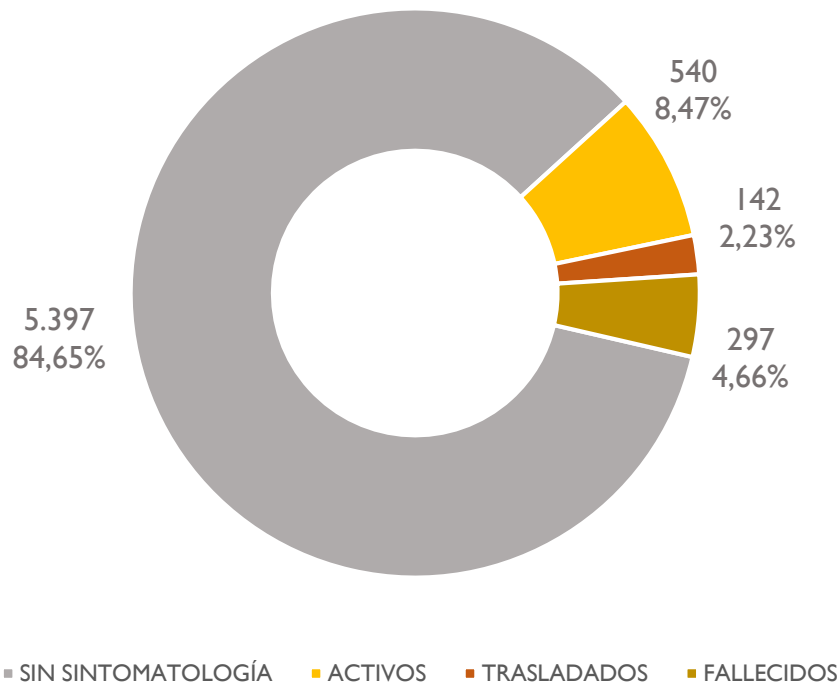
## SITUACIÓN ACTUAL

Fuente: Información facilitada por los centros residenciales

	TOTAL	PORCENTAJE
ACTIVOS	540	8,47%
TRASLADADOS	142	2,23%
FALLECIDOS	297	4,66%

\* Porcentaje respecto al total de RESIDENTES a fecha 8 de marzo

### Situación actual RESIDENTES:



**CENTROS  
RESIDENCIALES**PARA PERSONAS MAYORES, CON DISCAPACIDAD  
Y/O EN SITUACIÓN DE DEPENDENCIA**Distribución por centros:**

CENTRO RESIDENCIAL	RESIDENTES*	POSITIVOS	TRASLADOS	FALLECIDOS
<b>RESIDENCIAS P. MAYORES</b>				
ALBORADA	116	1	0	5
ASILO SAN CANDIDO	267	92	7	31
ASILO SAN JOSE	352	79	1	3
BALLESOL- SAN FELICES	76	0	1	0
BIMBILES	52	2	0	3
CAD LAREDO	117	12	5	1
CAD SAN MIGUEL**				
CAD SANTA EULALIA	59	0	0	4
CAD SANTANDER	193	4	5	3
DE LA HOZ	38	0	0	0
DE MAYORES LIERGANES	32	0	1	0
DOMUSVI LIENCRES	131	0	1	4
DOMUSVI STELLA MARIS	83	0	1	4
EL ESTANQUE	18	0	0	5
EL PILAR	19	0	1	3
FELIX DE LAS CUEVAS	87	3	1	2
FUENTE VENTURA	28	25	0	0
GERIATRICA PUENTE VIESGO	144	2	0	9
HIJOS DE MAR	45	0	0	0
LA ARBOLEDA	22	0	0	1
LA CARIDAD	263	6	14	4

## CENTROS RESIDENCIALES

PARA PERSONAS MAYORES, CON DISCAPACIDAD  
Y/O EN SITUACIÓN DE DEPENDENCIA

CENTRO RESIDENCIAL	RESIDENTES*	POSITIVOS	TRASLADOS	FALLECIDOS
LA CASA DE TAGLE BRACHO	16	0	0	22
LA ENCINA	18	0	1	2
LA LOMA	172	30	0	0
LAS ALONDRAS	16	0	0	0
LAS ANJANAS	47	0	1	1
LAS CUMBRES	28	0	0	8
LAS MAGNOLIAS	23	0	0	1
LIMPIAS	47	5	0	17
LOS REMEDIOS	20	0	3	9
LOS ROBLES	117	31	3	2
LUSANZ CANTABRIA	86	48	0	1
MADERNIA	87	1	0	0
MARIA DA LUZ	19	1	0	1
MIXTA SAN JOSE	72	0	2	0
MUNICIPAL TERCERA EDAD	85	0	0	18
NTRA. SEÑORA DEL CARMEN	86	0	0	9
ORPEA SANTANDER	200	0	4	0
PADRE MENNI	439	30	1	1
QUIJAS	62	0	0	0
RELIGIOSAS ANGELICAS	60	0	2	18
SAGRADA FAMILIA	131	54	7	23
SAN CIPRIANO	97	1	0	4
SAN FRANCISCO	124	5	0	6
SAN FRANCISCO II	68	0	0	3

## CENTROS RESIDENCIALES

PARA PERSONAS MAYORES, CON DISCAPACIDAD Y/O EN SITUACIÓN DE DEPENDENCIA

CENTRO RESIDENCIAL	RESIDENTES*	POSITIVOS	TRASLADOS	FALLECIDOS
SAN PEDRO	79	0	3	1
SAN ROQUE	30	0	0	1
SANITAS RESID. SANTANDER	113	0	0	2
SANTA ANA	148	9	10	11
SANTA ANA- FUND. PIA PIELAGO	60	18	1	2
SANTA LUCIA	187	1	2	3
SANTA MARIA SOLEDAD	32	0	0	0
VALDÁLIGA	56	0	0	2
VALLE DE TORANZO	32	0	0	0
VEGA DE PAS	43	0	1	3
VILLA CICERO	47	1	6	4
VIRGEN DE LA BARQUERA	54	0	1	4
VIRGEN DE LA SALUD	54	1	1	1
VIRGEN DE LA VELILLA	21	0	0	2
VIRGEN DE VALENCIA	96	9	6	5
VIRGEN DEL FARO	159	0	5	1
VIRGEN DEL MAR	10	0	0	0
VIRGEN DEL PILAR	118	1	0	7
VITALITAS SAN JOSE	194	1	1	7
<b>RESIDENCIAS 24 H. P. CON DISCAPACIDAD</b>				
CAD SIERRALLANA	73	18	0	2
CADMASA	79	9	3	4
CENTRO SOC. MEDINACELI	114	17	7	5
FERNANDO ARCE	19	0	0	0

## CENTROS RESIDENCIALES

PARA PERSONAS MAYORES, CON DISCAPACIDAD Y/O EN SITUACIÓN DE DEPENDENCIA

CENTRO RESIDENCIAL	RESIDENTES*	POSITIVOS	TRASLADOS	FALLECIDOS
LA ALBARCA	18	0	1	0
TEODOSIO HERRERA	42	6	2	0
<b>RESIDENCIAS AT. BASICA P. CON DISCAPACIDAD</b>				
AMICA - CASA HELIOS	7	0	4	0
AMICA - CASA MATIAS	10	0	0	0
AMPROS - HOGAR-I	11	0	0	0
AMPROS - VILLA AMALIA	17	2	2	0
AMPROS SANTANDER	19	0	0	0
ASPACE	6	0	1	0
EDIFICIO JADO	80	0	3	0
FERNANDO ARCE II	56	0	17	0
LA CABAÑA	23	0	1	0

\* Total de RESIDENTES a fecha 8 de marzo

\*\* Recurso residencial extraordinario que atiende a personas COVID-19 POSITIVAS procedentes de otros centros residenciales.

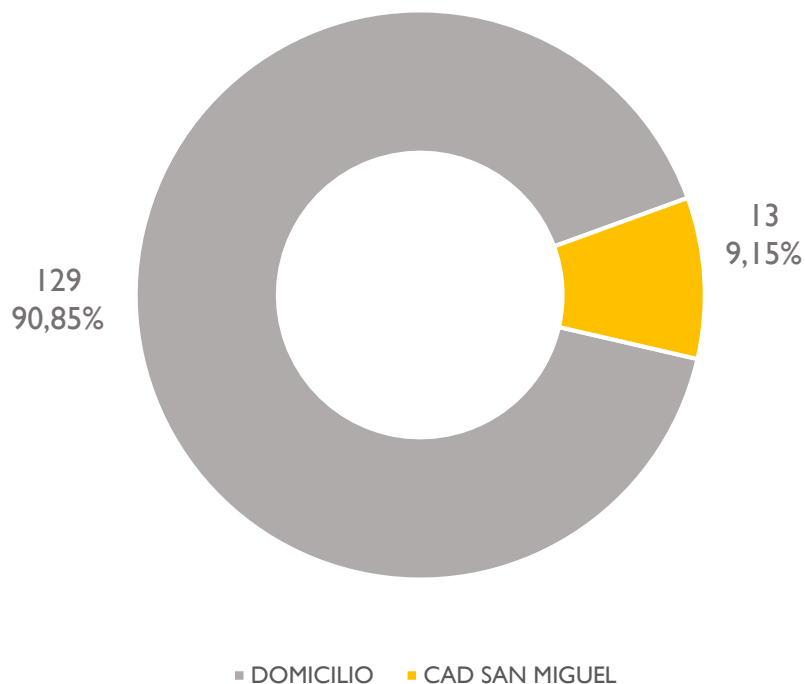


# TRASLADOS DE RESIDENTES

Fuente: Instituto Cántabro de Servicios Sociales

	TOTAL	PORCENTAJE	% TOTAL RESIDENTES
DOMICILIO	129	90,85%	2,03%
CAD SAN MIGUEL	13	9,15%	0,20%
<b>TOTAL</b>	<b>142</b>	<b>100,00%</b>	<b>2,23%</b>

## Traslados de RESIDENTES:



**CENTROS  
RESIDENCIALES**PARA PERSONAS MAYORES, CON DISCAPACIDAD  
Y/O EN SITUACIÓN DE DEPENDENCIA**Distribución traslados por centros:**

CENTRO RESIDENCIAL	DOMICILIO	CAD SAN MIGUEL	TOTAL
<b>RESIDENCIAS P. MAYORES</b>			
ALBORADA	0	0	0
ASILO SAN CANDIDO	7	0	7
ASILO SAN JOSE	1	0	1
BALLESOL- SAN FELICES	1	0	1
BIMBILES	0	0	0
CAD LAREDO	5	0	5
CAD SAN MIGUEL**			
CAD SANTA EULALIA	0	0	0
CAD SANTANDER	5	0	5
DE LA HOZ	0	0	0
DE MAYORES LIERGANES	1	0	1
DOMUSVI LIENCRES	1	0	1
DOMUSVI STELLA MARIS	1	0	1
EL ESTANQUE	0	0	0
EL PILAR	1	0	1
FELIX DE LAS CUEVAS	1	0	1
FUENTE VENTURA	0	0	0
GERIATRICA PUENTE VIESGO	0	0	0
HIJOS DE MAR	0	0	0
LA ARBOLEDA	0	0	0
LA CARIDAD	14	0	14

## CENTROS RESIDENCIALES

PARA PERSONAS MAYORES, CON DISCAPACIDAD  
Y/O EN SITUACIÓN DE DEPENDENCIA

CENTRO RESIDENCIAL	DOMICILIO	CAD SAN MIGUEL	TOTAL
LA CASA DE TAGLE BRACHO	0	0	0
LA ENCINA	1	0	1
LA LOMA	0	0	0
LAS ALONDRAS	0	0	0
LAS ANJANAS	1	0	1
LAS CUMBRES	0	0	0
LAS MAGNOLIAS	0	0	0
LIMPIAS	0	0	0
LOS REMEDIOS	3	0	3
LOS ROBLES	3	0	3
LUSANZ CANTABRIA	0	0	0
MADERNIA	0	0	0
MARIA DA LUZ	0	0	0
MIXTA SAN JOSE	2	0	2
MUNICIPAL TERCERA EDAD	0	0	0
NTRA. SEÑORA DEL CARMEN	0	0	0
ORPEA SANTANDER	4	0	4
PADRE MENNI	1	0	1
QUIJAS	0	0	0
RELIGIOSAS ANGELICAS	2	0	2
SAGRADA FAMILIA	3	4	7
SAN CIPRIANO	0	0	0
SAN FRANCISCO	0	0	0
SAN FRANCISCO II	0	0	0

## CENTROS RESIDENCIALES

PARA PERSONAS MAYORES, CON DISCAPACIDAD  
Y/O EN SITUACIÓN DE DEPENDENCIA

CENTRO RESIDENCIAL	DOMICILIO	CAD SAN MIGUEL	TOTAL
SAN PEDRO	3	0	3
SAN ROQUE	0	0	0
SANITAS RESID. SANTANDER	0	0	0
SANTA ANA	7	3	10
SANTA ANA- FUND. PIA PIELAGO	0	1	1
SANTA LUCIA	2	0	2
SANTA MARIA SOLEDAD	0	0	0
VALDÁLIGA	0	0	0
VALLE DE TORANZO	0	0	0
VEGA DE PAS	1	0	1
VILLA CICERO	6	0	6
VIRGEN DE LA BARQUERA	1	0	1
VIRGEN DE LA SALUD	1	0	1
VIRGEN DE LA VELILLA	0	0	0
VIRGEN DE VALENCIA	1	5	6
VIRGEN DEL FARO	5	0	5
VIRGEN DEL MAR	0	0	0
VIRGEN DEL PILAR	0	0	0
VITALITAS SAN JOSE	1	0	1
<b>RESIDENCIAS 24 H. P. CON DISCAPACIDAD</b>			
CAD SIERRALLANA	0	0	0
CADMASA	3	0	3
CENTRO SOC. MEDINACELI	7	0	7
FERNANDO ARCE	0	0	0

## CENTROS RESIDENCIALES

PARA PERSONAS MAYORES, CON DISCAPACIDAD  
Y/O EN SITUACIÓN DE DEPENDENCIA

CENTRO RESIDENCIAL	DOMICILIO	CAD SAN MIGUEL	TOTAL
LA ALBARCA	1	0	1
TEODOSIO HERRERA	2	0	2
<b>RESIDENCIAS AT. BASICA P. CON DISCAPACIDAD</b>			
AMICA - CASA HELIOS	4	0	4
AMICA - CASA MATIAS	0	0	0
AMPROS - HOGAR-I	0	0	0
AMPROS - VILLA AMALIA	2	0	2
AMPROS SANTANDER	0	0	0
ASPACE	1	0	1
EDIFICIO JADO	3	0	3
FERNANDO ARCE II	17	0	17
LA CABAÑA	1	0	1

\*\* Recurso residencial extraordinario que atiende a personas COVID-19 POSITIVAS procedentes de otros centros residenciales.

# RECURSOS RESIDENCIALES EXTRAORDINARIOS

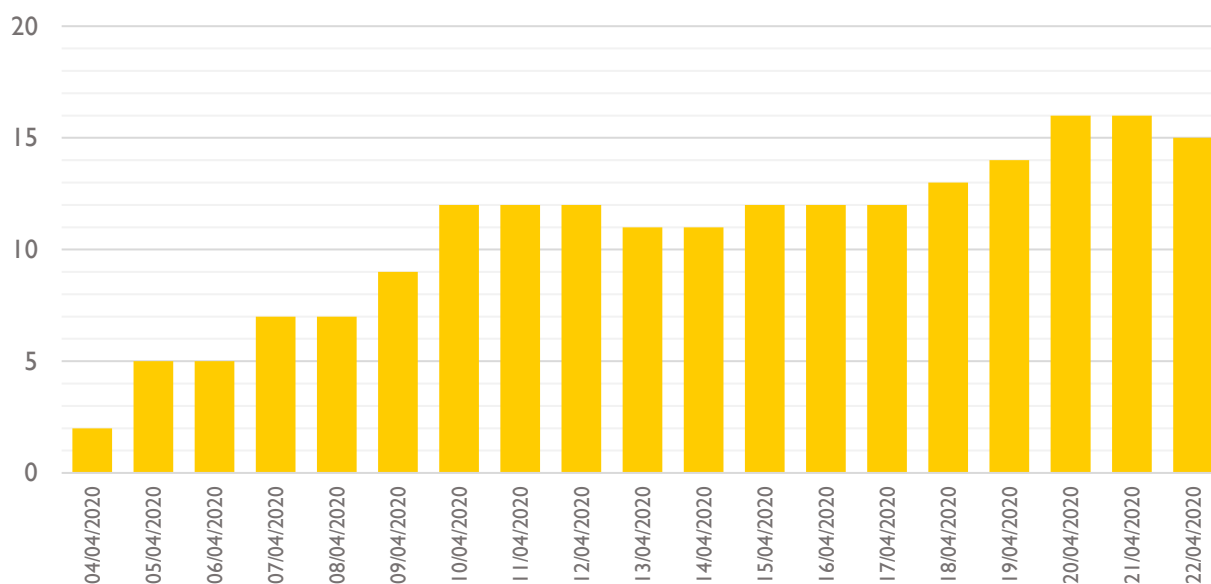
Fuente: Instituto Cántabro de Servicios Sociales

## CAD SAN MIGUEL (MERUELO)

Atiende a personas COVID-19 POSITIVAS procedentes de otros centros residenciales donde el coronavirus haya tenido una incidencia leve o que por su situación individual y su historia médico necesitan de especiales medias de aislamiento.

RESIDENCIA DE PROCEDENCIA	TOTAL	PORCENTAJE
LA CARIDAD	1	5,56%
SAGRADA FAMILIA	4	22,22%
SANTA ANA	3	16,67%
SANTA ANA- FUNDACION PIA PIELAGO	4	22,22%
VIRGEN DE VALENCIA	6	33,33%
<b>TOTAL</b>	<b>18</b>	<b>100,00%</b>

## Evolución ocupación CAD San Miguel:



# CENTROS RESIDENCIALES

PARA PERSONAS MAYORES, CON DISCAPACIDAD Y/O EN SITUACIÓN DE DEPENDENCIA

## FALLECIMIENTOS

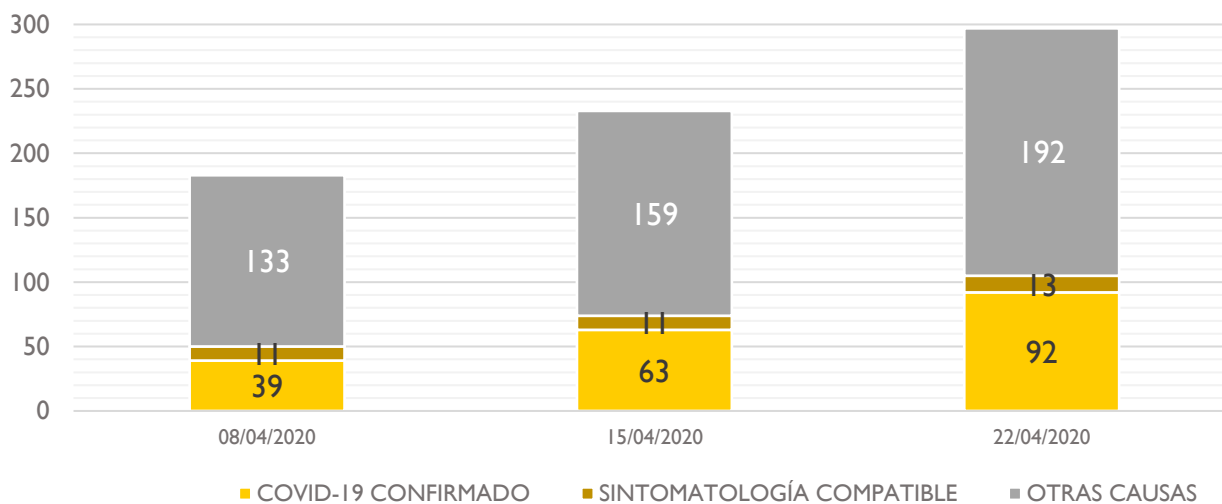
Fuente: Información facilitada por los centros residenciales

	TOTAL	PORCENTAJE
COVID-19 CONFIRMADO	92	30,98%
SINTOMATOLOGÍA COMPATIBLE	13	4,38%
OTRAS CAUSAS	192	64,65%
<b>TOTAL</b>	<b>297</b>	<b>100,00%</b>



■ COVID-19 CONFIRMADO ■ SINTOMATOLOGÍA COMPATIBLE ■ OTRAS CAUSAS

### Evolución semanal de los fallecimientos:



■ COVID-19 CONFIRMADO ■ SINTOMATOLOGÍA COMPATIBLE ■ OTRAS CAUSAS

**CENTROS  
RESIDENCIALES**PARA PERSONAS MAYORES, CON DISCAPACIDAD  
Y/O EN SITUACIÓN DE DEPENDENCIA**Distribución fallecimientos por centros:**

CENTRO RESIDENCIAL	COVID-19 CONFIRMADO	SINTOMAT. COMPATIBLE	OTRAS CAUSAS	TOTAL
<b>RESIDENCIAS P. MAYORES</b>				
ALBORADA	0	0	5	5
ASILO SAN CANDIDO	9	5	17	31
ASILO SAN JOSE	0	0	3	3
BALLESOL- SAN FELICES	0	0	0	0
BIMBILES	0	0	3	3
CAD LAREDO	1	0	0	1
CAD SAN MIGUEL**	1	0	0	1
CAD SANTA EULALIA	0	0	4	4
CAD SANTANDER	0	0	3	3
DE LA HOZ	0	0	0	0
DE MAYORES LIERGANES	0	0	0	0
DOMUSVI LIENCRES	0	0	4	4
DOMUSVI STELLA MARIS	0	0	4	4
EL ESTANQUE	5	0	0	5
EL PILAR	0	0	3	3
FELIX DE LAS CUEVAS	0	1	1	2
FUENTE VENTURA	0	0	0	0
GERIATRICA PUENTE VIESGO	0	0	9	9
HIJOS DE MAR	0	0	0	0
LA ARBOLEDA	0	0	1	1
LA CARIDAD	0	0	4	4



## CENTROS RESIDENCIALES

PARA PERSONAS MAYORES, CON DISCAPACIDAD Y/O EN SITUACIÓN DE DEPENDENCIA

CENTRO RESIDENCIAL	COVID-19 CONFIRMADO	SINTOMAT. COMPATIBLE	OTRAS CAUSAS	TOTAL
LA CASA DE TAGLE BRACHO	15	1	6	22
LA ENCINA	0	0	2	2
LA LOMA	0	0	0	0
LAS ALONDRAS	0	0	0	0
LAS ANJANAS	0	0	1	1
LAS CUMBRES	7	1	0	8
LAS MAGNOLIAS	0	0	1	1
LIMPIAS	10	0	7	17
LOS REMEDIOS	6	2	1	9
LOS ROBLES	0	0	2	2
LUSANZ CANTABRIA	0	0	1	1
MADERNIA	0	0	0	0
MARIA DA LUZ	0	0	1	1
MIXTA SAN JOSE	0	0	0	0
MUNICIPAL TERCERA EDAD	0	0	18	18
NTRA. SEÑORA DEL CARMEN	2	2	5	9
ORPEA SANTANDER	0	0	0	0
PADRE MENNI	0	0	1	1
QUIJAS	0	0	0	0
RELIGIOSAS ANGELICAS	14	0	4	18
SAGRADA FAMILIA	11	0	12	23
SAN CIPRIANO	0	0	4	4
SAN FRANCISCO	0	0	6	6

**CENTROS  
RESIDENCIALES**PARA PERSONAS MAYORES, CON DISCAPACIDAD  
Y/O EN SITUACIÓN DE DEPENDENCIA

CENTRO RESIDENCIAL	COVID-19 CONFIRMADO	SINTOMAT. COMPATIBLE	OTRAS CAUSAS	TOTAL
SAN FRANCISCO II	0	0	3	3
SAN PEDRO	0	0	1	1
SAN ROQUE	0	0	1	1
SANITAS RESID. SANTANDER	0	0	2	2
SANTA ANA	1	0	10	11
SANTA ANA- FUND. PIA PIELAGO	1	0	1	2
SANTA LUCIA	0	0	3	3
SANTA MARIA SOLEDAD	0	0	0	0
VALDÁLIGA	0	0	2	2
VALLE DE TORANZO	0	0	0	0
VEGA DE PAS	0	1	2	3
VILLA CICERO	0	0	4	4
VIRGEN DE LA BARQUERA	0	0	4	4
VIRGEN DE LA SALUD	0	0	1	1
VIRGEN DE LA VELILLA	0	0	2	2
VIRGEN DE VALENCIA	1	0	4	5
VIRGEN DEL FARO	0	0	1	1
VIRGEN DEL MAR	0	0	0	0
VIRGEN DEL PILAR	0	0	7	7
VITALITAS SAN JOSE	0	0	7	7
<b>RESIDENCIAS 24 H. P. CON DISCAPACIDAD</b>				
CAD SIERRALLANA	2	0	0	2
CADMASA	2	0	2	4

## CENTROS RESIDENCIALES

PARA PERSONAS MAYORES, CON DISCAPACIDAD  
Y/O EN SITUACIÓN DE DEPENDENCIA

CENTRO RESIDENCIAL	COVID-19 CONFIRMADO	SINTOMAT. COMPATIBLE	OTRAS CAUSAS	TOTAL
CENTRO SOC. MEDINACELI	5	0	0	5
FERNANDO ARCE	0	0	0	0
LA ALBARCA	0	0	0	0
TEODOSIO HERRERA	0	0	0	0
<b>RESIDENCIAS AT. BASICA P. CON DISCAPACIDAD</b>				
AMICA - CASA HELIOS	0	0	0	0
AMICA - CASA MATIAS	0	0	0	0
AMPROS - HOGAR-I	0	0	0	0
AMPROS - VILLA AMALIA	0	0	0	0
AMPROS SANTANDER	0	0	0	0
ASPACE	0	0	0	0
EDIFICIO JADO	0	0	0	0
FERNANDO ARCE II	0	0	0	0
LA CABAÑA	0	0	0	0

# CENTROS RESIDENCIALES

PARA PERSONAS MAYORES, CON DISCAPACIDAD Y/O EN SITUACIÓN DE DEPENDENCIA

## Fallecimientos en centros residenciales:

